








RZUT POMIESZCZEŃ 1 : 100

Rozdzielnia TO
VDY 5x6 w PCV 28 p.t.
Rozdzielnia RG
WLZ VDY 5x10 w korytku elektroinst. z rozdzielni szkoły

lp.		posadzka	pow. użytkowa
1/1	Sala gimnastyczna	parkiet	125,22 m ²
1/2	Zaplecze	płytki podłogowe	22,97 m ²
1/3	Łazienka	płytki podłogowe	7,78 m ²
1/4	Zaplecze	płytki podłogowe	5,25 m ²
1/5	Komunikacja	płytki podłogowe	9,64 m ²
1/6	Komunikacja	płytki podłogowe	10,38 m ²
	razem		181,24 m²

-  **Oprawa TITUS SPORT 3x54W**
-  **Oprawa świetłówkowa 2x40W**
-  **Oprawa metalohalogenkowa, asynchroniczna, z siatka ochronną STYLE AS - 150W**
-  **Świłtłówka kompaktowa 18W w wyk. H**
-  **Oprawa ośw. ewakuacyjnego**
-  **Gniazdo 230V**
-  **Wyłącznik (świeczn, schodowy)**

Ochrona od porażen
szybkie wyłączenie zasilania
w układzie TN-S

Objekt:	Sala gimnastyczna	RYS. NR 1
Przedmiot rysunku:	Instalacja elektryczna	SKALA 1:100
Investor:	Gmina Modliborzyc ul. Pilsudskiego 63 23-310 Modliborzyc	DATA 06.2013
Projektant:	Marian Oleszek upr. prof. LUB/0183/PW/OE/08	Podpis: